


54.12.5


我孫子市役所市長公室企画課
(昭和34年7月31日第3種郵便物認可)



- 市役所本庁 85-1111
- 湖北支所 88-2111
- 布佐支所 89-2358
- 中央公民館 82-0515
- 市民会館 84-3311(代)
- つくし野支所 84-8801
- 湖北台支所 88-0828
- 水道部 88-3111(代)
- 老人福祉センター 88-0123
- 消防署 84-0119




秋谷 明 栗山 栄子 村上 清 大井 一雄



吉松 千草 小林 正侑 山本 忠雄 津川 武彦



山崎 吉平 渡辺 正四郎 村越 新男 飯塚 恒吉



佐久間 忠博 松島 洋 影山 光男 鶴巻 靖久



今井 正三 関根 平治 吉田 実 豊島 清衛



日暮 俊靱 桜田 岩夫 松本 竹雄 大谷 潤一



坂巻 喜一 安井 稿 坂巻 貢 渡辺 太成



市川 重三 佐々木 豊治 渡辺 幸男 小熊 英男

新市議きまる

十一月二十五日に行われた市議会議員選挙で、新議員が決まりました。これまで三十人だった議席数は、人口増に伴って、今回から三十二人となりました。当日は雨のため投票率が、六十六パーセントと、前回は六パーセント下回りました。これからの四年間、みなさんの代表として議会活動をする新議員を紹介します。

新市議会議員のみなさん

(写真は得票順 敬称略)

みんなが選んだ32議員

市民と市政を結ぶパイプ役

7名の新人当選

投票率は66%

前回は6%下回る

前回の投票率との比較

- ◎当日有権者数 62,703人 (前回) 49,374人
- ◎投票者数 41,868人 (前回) 35,747人
- ◎投票率 66.77% (前回) 72.40%

—前回は50.11.16—

▶投票所別投票率一覧

投票区・投票所名	男女別	当日有権者数	投票者数	投票率(%)
第1投票区・第1小学校	男	1,591	1,039	65.30
	女	1,635	1,173	71.74
	計	3,226	2,212	68.57
第2投票区・第2小学校	男	771	570	73.93
	女	827	645	77.99
	計	1,598	1,215	76.03
第3投票区・第3小学校	男	1,569	1,052	67.05
	女	1,622	1,122	69.17
	計	3,191	2,174	68.13
第4投票区・第4小学校	男	1,334	861	64.54
	女	1,350	939	69.56
	計	2,684	1,800	67.06
第5投票区・緑保育園	男	1,498	980	65.42
	女	1,568	1,158	73.85
	計	3,066	2,138	69.73
第6投票区・久寺家青年館	男	1,021	613	60.04
	女	1,036	634	61.20
	計	2,057	1,247	60.62
第7投票区・中峠下区公民館	男	1,726	1,259	73.52
	女	1,827	1,407	77.01
	計	3,553	2,666	75.04
第8投票区・湖北小学校	男	1,189	844	70.98
	女	1,241	916	73.81
	計	2,430	1,760	72.43
第9投票区・布佐中学校	男	1,044	785	75.19
	女	1,131	891	78.87
	計	2,175	1,676	77.06
第10投票区・布佐支所	男	1,166	907	77.79
	女	1,274	1,019	79.98
	計	2,440	1,926	78.93
第11投票区・我孫子中学校	男	1,726	1,045	60.54
	女	1,778	1,120	62.99
	計	3,504	2,165	61.79
第12投票区・根戸青年館	男	1,178	709	60.19
	女	1,242	814	65.54
	計	2,420	1,523	62.93
第13投票区・湖北西小学校	男	1,720	1,051	61.10
	女	1,804	1,233	68.35
	計	3,524	2,284	64.81
第14投票区・湖北台支所	男	1,364	813	66.94
	女	1,405	1,015	72.24
	計	2,769	1,928	69.63
第15投票区・並木保育園	男	2,143	1,147	53.52
	女	2,126	1,252	58.89
	計	4,269	2,399	56.20
第16投票区・新木青年館	男	1,829	1,288	70.42
	女	1,884	1,339	71.07
	計	3,713	2,627	70.75
第17投票区・中央公民館	男	1,112	589	52.97
	女	1,113	624	56.06
	計	2,225	1,213	54.52
第18投票区・泉集会所	男	1,541	1,034	67.10
	女	1,560	1,104	70.50
	計	3,107	2,138	68.81
第19投票区・ときわ青年館	男	752	530	70.48
	女	754	587	77.85
	計	1,506	1,117	74.17
第20投票区・湖北台団地中央集会所	男	1,592	985	61.87
	女	1,640	1,174	71.59
	計	3,232	2,159	66.80
第21投票区・つくし野支所	男	1,862	973	52.25
	女	1,878	1,075	57.24
	計	3,740	2,048	54.76
第22投票区・天王台青年館	男	1,128	693	61.44
	女	1,146	760	66.32
	計	2,274	1,453	63.90
計	男	30,856	19,867	64.39
	女	31,847	22,001	69.08
	計	62,703	41,868	66.77

今回の選挙は定数三十二に對して、三十六人が立候補する少数激戦となりました。

開票は即日開票で行われ、続々当選者が決まりましたが、激戦を象徴するかのように最後の一議席が同じ得票数となり、くじ引きによって当選が決まるという接戦となりました。

このくじ引きは、公職選挙法(昭和二十五年法律第一〇〇号)第九十五条二項の規定によるものです。

その結果、現職二十二名、新人七名、元三人が当選となりました。有権者数は、前回の昭和五十年に比べて一万三三二九人と大幅に増加しましたが、投票率は雨にたたられたせいか、前回の七十二・四〇パーセントから六十六・七七パーセントに落ちました。

十万都市になる日が目前となった現在は、将来どのような街になっていくかの方向を決める大切な時期といえます。

私たちが、私たちの代表として選んだ三十二人の人たちの活動に注目していかなければなりません。

開票結果

氏名	性別	党派	得票総数	年齢	氏名	性別	党派	得票総数	年齢
当 大井 一雄	男	無所属	2,546	51	当 関根 平治	男	日本共産党	1,146	63
当 村上 清	男	無所属	1,954	43	当 今井 正三	男	無所属	1,138	65
当 栗山 栄子	女	日本社会党	1,720	53	当 大谷じゅんいち	男	無所属	1,126	54
当 秋谷 明	男	無所属	1,552	38	当 松本 大けお	男	公明党	1,108	69
当 津川 武彦	男	無所属	1,491	35	当 桜田 岩夫	男	無所属	1,096	60
当 山本 忠雄	男	日本社会党	1,455	50	当 日暮 としゆき	男	無所属	1,093	53
当 小林 まさみつ	男	公明党	1,411	49	当 渡辺 太成	男	無所属	1,012	60
当 吉松 千草	女	日本共産党	1,387	44	当 坂巻 とおる	男	無所属	1,001	53
当 飯塚 恒吉	男	無所属	1,329	68	当 安井 篤	男	無所属	981	66
当 村越 新男	男	無所属	1,281	62	当 坂巻 喜一	男	無所属	969	68
当 渡辺 正四郎	男	日本社会党	1,280	64	当 小熊 英男	男	無所属	969	38
当 山崎 吉平	男	公明党	1,263	29	当 ワクナベユキオ	男	無所属	817	48
当 つるまき 靖久	男	民社党	1,253	35	当 佐々木 とよじ	男	無所属	756	36
当 影山 光男	男	無所属	1,219	54	当 市川 重三	男	無所属	708	61
当 松島 洋	男	無所属	1,202	43	次 津田 はじめ	男	無所属	708	52
当 佐久間 忠博	男	無所属	1,188	62	初 見 良文	男	無所属	646	63
当 とよしませいえ	男	無所属	1,179	66	つかこし五郎三	男	無所属	377	53
当 吉田 実	男	日本共産党	1,156	58	小畑 悟	男	無所属	110	59

(あん分票は、小数点以下切り捨て)

敬称略